




8 勺枿

※ 黒く塗られている部分には組木の為、きれいに印刷が入らない恐れが有ります
予めご了承くださいませ。

前



後

全面印刷の場合



右

左



- 塗り足し線 (外側) 裁断・印刷時の誤差を補うために 5 mm 余分に塗り足します。
- 仕上がり線 (内側) 実際の仕上がり寸法です。
※入稿の前に消して下さい

注意事項 ※ 必ずご確認ください！

- ・フォントはすべてアウトライン化をしてください。アウトライン化する前に誤字・脱字を必ず確認してください。
- ・大切な文字は、仕上がり線より 2 mm 以上内側に配置してください。
- ・画像はリンクではなく、必ず埋め込みで配置してください。
- ・カラーモードは CMYK で作成下さい。
- ・テンプレートの仕上がり線は精密に計算されたものですので、数値や形の変更は行わないでください。
- ・線とデザインデータのレイヤーは分けて下さい。
- ・最終保存の際に、塗り足し線、印刷に不必要なレイヤー・オブジェクトは必ず消去してください。
- ・保存する際は、eps または ai で保存して下さい。